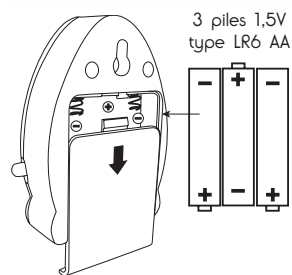


F VEILLEUSE - réf. 103610 - NOTICE D'UTILISATION

1. CARACTERISTIQUES TECHNIQUES

- Alimentation 4,5Vdc par 3 piles LR6 AA (non fournies) ou par un adaptateur secteur 230Vac 50Hz / 4.5Vdc 200mA, centre négatif (non fourni)
- Eclairage par 3 leds blanches basse consommation
- Consommation maximale : 50mA
- 2 modes de fonctionnement :
 - Allumage forcé
 - Allumage automatique par détection de mouvement et ajustement de la puissance d'éclairage à la luminosité ambiante
- Fixation murale possible à l'aide d'une vis (non fournie)

2. INSTALLATION



Remarque : le fait de brancher un adaptateur secteur déconnecte les piles et en conséquence, les piles n'alimenteront pas la veilleuse en cas de coupure secteur. D'autre part, inutile de mettre des piles rechargeables et de s'attendre à ce qu'elles se rechargent à l'aide de l'adaptateur secteur.

Précisions relatives à la protection de l'environnement

Le consommateur est tenu par la loi de recycler toutes les piles et tous les accus usagés. Il est interdit de les jeter dans une poubelle ordinaire! Des piles/accus contenant des substances nocives sont marqués des symboles figurant ci-contre qui renvoient à l'interdiction de les jeter dans une poubelle ordinaire. Les désignations des métaux lourds correspondants sont les suivants Cd= cadmium, Hg= mercure, Pb= plomb. Il est possible de restituer ces piles/accus usagés auprès des déchetteries communales (centres de tri de matériaux recyclables) qui sont dans



l'obligation de les récupérer. Ne pas laisser les piles/piles boutons/accus à la portée des enfants. Les conserver dans un endroit qui leur est inaccessible. Il y a risque qu'elles soient avalées par des enfants ou des animaux domestiques. Danger de mort! Si cela devait arriver malgré tout, consulter immédiatement un médecin ou se rendre à l'hôpital! Faire attention de ne pas court-circuiter les piles, ni les jeter dans le feu, ni les recharger. Il y a risque d'explosion!

3. UTILISATION

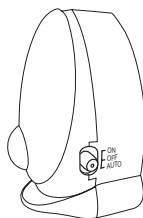
2 modes d'utilisation sont possibles :

- **Mode marche forcée**

Placer le sélecteur sur la position « ON » pour allumer la veilleuse. La veilleuse restera allumée en continu à sa luminosité maximale.

- **Mode automatique**

Placer le sélecteur sur la position « AUTO » pour activer le mode automatique. L'éclairage s'adapte automatiquement à la luminosité ambiante : en pleine lumière la veilleuse ne se déclenche pas, dans l'obscurité elle s'allume totalement, dans un environnement sombre elle s'allumera plus faiblement. Quand un mouvement est détecté par le capteur infrarouge en face avant de la veilleuse, l'éclairage est enclenché pour environ 2 minutes et se maintient si un mouvement est de nouveau détecté.



4. INFORMATIONS COMPLEMENTAIRES

Entretien et nettoyage

Ne pas nettoyer la veilleuse avec des substances abrasives ou corrosives. Utiliser un simple chiffon doux légèrement humidifié. Ne pas vaporiser à l'aide d'un aérosol, ce qui pourrait endommager l'intérieur du produit.

Garantie

Ce produit est garanti 2 ans, pièces et main d'oeuvre, à compter de la date d'achat. Il est impératif de garder une preuve d'achat durant toute cette période de garantie. La garantie ne couvre pas les dommages causés par négligence, par chocs et accidents. Aucun des éléments de ce produit ne doit être ouvert ou réparé par des personnes étrangères à la société AVIDSEN. Toute intervention sur l'appareil annulera la garantie.

Les éléments dits consommables tels que la pile ne rentrent pas dans le cadre de la garantie.

Recyclage

Ce logo signifie qu'il ne faut pas jeter les appareils hors d'usage avec les ordures ménagères. Les substances dangereuses qu'ils sont susceptibles de contenir peuvent nuire à la santé et à l'environnement. Faites reprendre ces appareils par votre distributeur ou utilisez les moyens de collecte sélective mis à votre disposition par votre commune.

Assistance téléphonique

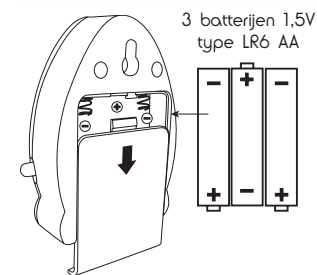
En cas de problème, contacter notre Hotline au 0892 701 369 (audiotel : 0,337 Euros TTC/min)

NL NACHTLAMP - ref. 103610 - GEBRUIKSAANLEIDING

1. TECHNISCHE KENMERKEN

- Voeding 4,5Vdc door 3 batterijen LR6 AA(niet geleverd) of door een adapter230Vac 50Hz/4,5Vdc 200mA, negatief centrum (niet geleverd)
- Verlichting door 3 Witte leds, lage consumptie.
- Maximale consumptie: 50mA
- 2 gebruiksmodus.
 - Verplicht aanschakelen.
 - Automatisch aanschakelen door de bewegingsdetector en automatische regeling van de lichtsterkte met de luminositeit in de kamer.
- Mogelijkheid om ze aan de muur te hangen met behulp van een vijs (niet geleverd)

2. INSTALATIE



Opmerking: Als je de voeding sector aansluit zal het automatisch de batterijen uitzetten en .Je moet ook geen oplaadbare batterijen gebruiken ze zullen niet opladen.

Informatie betreffende de milieubescherming

De verbruiker wordt door de wet gehouden om alle gebruikte stapels en alle accu' s te recyclen. Het is verboden ze te werpen in een gewone vuilnisbak. Stapels/accu's met schadelijke stoffen worden met de symbolen gemarkeerd die hiertegenover voorkomen, die naar het verbod verwijzen om ze te werpen in een gewone vuilnisbak. De aanduidingen van de overeenkomstige zware metalen zijn de volgende Cd=Cadmium, Hg=Kwik, Pb=Lood. Het is mogelijk om deze gebruikte stapels bij gemeentedéchetteries terug (centra van sorteren van recyclebare materialen) te geven die in de verplichting zijn om ze terug te



krijgen. Niet de stapels/stapels knop/accu's laten aan de reikwijdte van de kinderen. Ze behouden in een plaats die hun onbereikbaar is. Er is een risico dat zij door kinderen of huisdieren worden ingeslikt. Levensgevaar! Als dat zich aankomen ondanks alles, onmiddellijk een arts raadplegen of aan het ziekenhuis teruggenven moest!

Gedaan aandacht om niet de stapels kort te sluiten, noch ze werpen in het vuur, noch ze opladen. Er is risico van explosie!

3. GEBRUIK

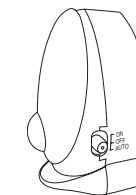
2 modus van gebruik zijn mogelijk

- **Modus verplicht aan**

Plaats de knop op "ON" om nachtlamp aan te sluiten. De nachtlamp zal aanblijven en continu een maximale luminositeit uitstralen.

- **Automatische modus**

Plaats de knop op "AUTO" om deze modus te activeren. De verlichting past zich aan de binnen verlichting: Is er veel licht gaat de nachtlamp niet aan, in het donker zal ze zich helemaal aanschakelen. Als er iemand voor de infrarode captor langs gaat zal de nachtlamp zich aanschakelen voor 2 minuten of aanblijven als er steeds beweging is.



4. AANVULLENDE INFORMATIE

Onderhoud en schoonmaken

Voor elk onderhoud, de voeding van het apparaat vaststellen.

Niet de producten met schuur- of corrosieve substanties schoonmaken.

Een eenvoudige enigszins bevochtigde zachte vod gebruiken.

Niet met behulp van een spuitbus verdampen, hetgeen het binnenste van het product zou kunnen beschadigen.

Waarborg

Dit product wordt 2 jaar, stukken en arbeidskrachten, vanaf de datum van aankoop gegarandeerd. Het is absoluut nodig een bewijs van aankoop tijdens alle deze periode van garantie te houden. De garantie dekt de schade niet die per nalatigheid, per schokken en ongeval wordt toegebracht. Geen enkel van de elementen van dit product moet geopend of hersteld worden door buitenlandse personen aan de vennootschap AVIDSEN. Elke tussenkomst op het apparaat zal de garantie annuleren. Komen de zogenaamde elementen geschikt voor consumptie zoals de stapel van de afstandsbediening niet in verband met de garantie binnen.

Recycling

Dit logo betekent dat men niet de apparaten buiten gebruik met het huisvuil mag werpen. De gevaarlijke stoffen dat is geschikt zijn om te bevatten kunnen de gezondheid en het milieu benadelen. Gelaten deze apparaten hernemen door uw tussenhandelaar of wendt de middelen van selectief verzamelen aan die uw door uw gemeente ter beschikking worden gesteld.

Telefonische hulp

In geval van probleem, onze Hotline aan +32 (0)4 264.86.68 contact opnemen.